



# Raport roczny 2025

**o stanie bezpieczeństwa w powiecie wąbrzeskim  
i wynikach pracy Komendy Powiatowej Policji  
w Wąbrzeźnie**



Komenda Powiatowa Policji w Wąbrzeźnie ul. Wolności 28, 87-200 Wąbrzeźno

---

Tel.: 47 754 82 00 Faks: 47 754 82 04,  
[www.wabrzezno.policja.gov.pl](http://www.wabrzezno.policja.gov.pl), [epuap-wabrzezno@bg.policja.gov.pl](mailto:epuap-wabrzezno@bg.policja.gov.pl)

## I. Charakterystyka ogólna

W roku 2025 w Polsce wszczęto łącznie 678 775 postępowań – mniej o 21 859 niż w roku 2024. W tym: przestępstw kryminalnych 402 681 – spadek o 37 493, bójek i pobic 2 635 – spadek o 302, kradzieży mienia 76 862 – spadek o 10 457, kradzieży samochodów 5 381 – spadek o 483, kradzieży z włamaniem 28 723 – spadek o 4 280, rozboje i wymuszenia rozbójnicze 3 184 – spadek o 322.

Stwierdzono 800 466 przestępstw – więcej o 9 338 niż w roku 2024. Osiągnięto wykrywalność na poziomie 72,7 %. łącznie stwierdzono 402 681 przestępstw kryminalnych – spadek o 37 493, 2 635 bójek i pobic – spadek o 302, 92 520 kradzieży mienia 76 862 – spadek o 10 457, 5 381 kradzieży samochodów – spadek o 483, 57 242 kradzieży z włamaniem 28 723 – spadek o 4 280 oraz 3 184 rozboje i wymuszenia rozbójnicze – spadek o 322.

W roku 2025 na terenie województwa kujawsko-pomorskiego wszczęto 34 056 postępowań przygotowawczych tj. o 788 postępowań mniej niż w roku 2024.

Stwierdzono łącznie 37 180 przestępstw, czyli mniej w stosunku do roku 2024 o 830, uzyskując wykrywalność ogólną na poziomie 76,20 %, mniejszą o 0,6 %, niż w roku 2024.

### W roku 2025 na terenie woj. kujawsko – pomorskiego

#### stwierdzono:

- przestępstw ogółem: 393 (-30)
- przestępstw kryminalnych: 22 604 (+ 595)
- przestępstw gospodarczych: 4 023 (- 6 089)
- przestępstw drogowych: 3 421 (+ 421)
- bójek i pobic: 95 (- 20)
- kradzieży cudzej rzeczy: 4 482 (- 312)
- kradzieży z włamaniem: 2 515 (- 402)
- kradzieży samochodu: 155 (+ 29)
- rozbojów, wymuszeń: 251 (- 14)
- zabójstw: 24 (+7)
- zgwałceń: 54 (- 21)

#### wszczęto postępowań:

- ogółem: 453 (+24)
- kryminalnych: 19 705 (-1 700)
- gospodarczych: 2 796 (-4 357)
- drogowych: 3 706 (+528)
- bójek i pobic: 121 (+6)
- kradzieży: 3 877 (-526)
- kradzieży z włamaniem: 1 208 (-234)
- kradzieży samochodu: 155 (+18)
- rozbojów i wymuszeń: 155 (-37)
- zabójstw: 22 (0)
- zgwałceń: 132 (-1)

## II. Wyniki pracy służby kryminalnej

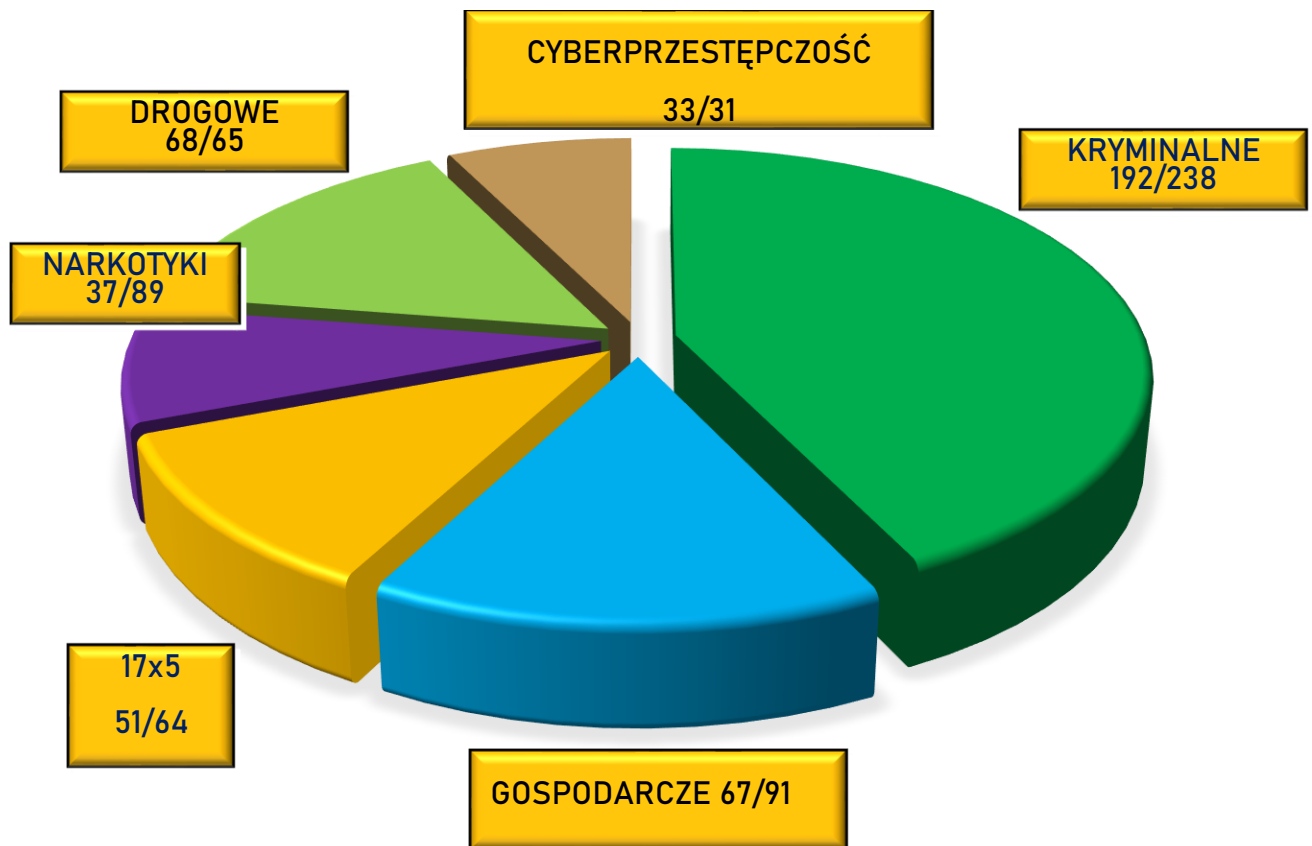
W Komendzie Powiatowej Policji w Wąbrzeźnie w Wydziale Kryminalnym łącznie w roku 2025:

- przeprowadzono **1 026** postępowań (więcej, niż w roku 2024 o 96), z czego:
- wszczęto **410** postępowań przygotowawczych (więcej, niż w roku 2024 o 30)
- przeprowadzono **616** czynności sprawdzających, (66 więcej, niż w roku 2024)
- ustalono **237** podejrzanych (więcej, niż w roku 2024 o 15)
- uzyskano **wykrywalność ogólną tj. 75,9 %**, niższą o 2,6 % do roku 2024 (78,60 %)

Analiza przestępczości na terenie powiatu wąbrzeskiego w roku 2025 wskazuje, że w stosunku do roku 2024 stwierdzono:

- więcej o 24 przestępstwa, w tym:
- więcej o 2 rozboje
- mniej o 2 bójki
- więcej o 9 kradzieży mienia
- więcej o 7 kradzieży z włamaniem
- więcej o 13 uszkodzeń mienia
- mniej o 4 kierujących pojazdami w stanie nietrzeźwości
- mniej o 11 przestępstw gospodarczych (w tym cyberprzestępczość)

### Przestępstwa stwierdzone/wykryte



Ponadto:

- nie odnotowano działania zorganizowanych grup przestępczych, grup zajmujących się wymuszeniami rozbójniczymi, czy napadami na stacje paliwowe, punkty bankowe i handlowe, włamaniami do bankomatów przy użyciu materiałów wybuchowych, włamaniami do mieszkań i domów jednorodzinnych,
- nie odnotowano zabójstwa,
- nie odnotowano przestępstwa prostytucji i handlu ludźmi,
- nie odnotowano rozboju z bronią,

W roku 2025 na terenie działania Komendy Powiatowej Policji w Wąbrzeźnie **11 nieletnich popełniło 9 czynów**. W stosunku do roku 2024 jest to wzrost w liczbie sprawców o 4 i zmiany w liczbie czynów o 2.

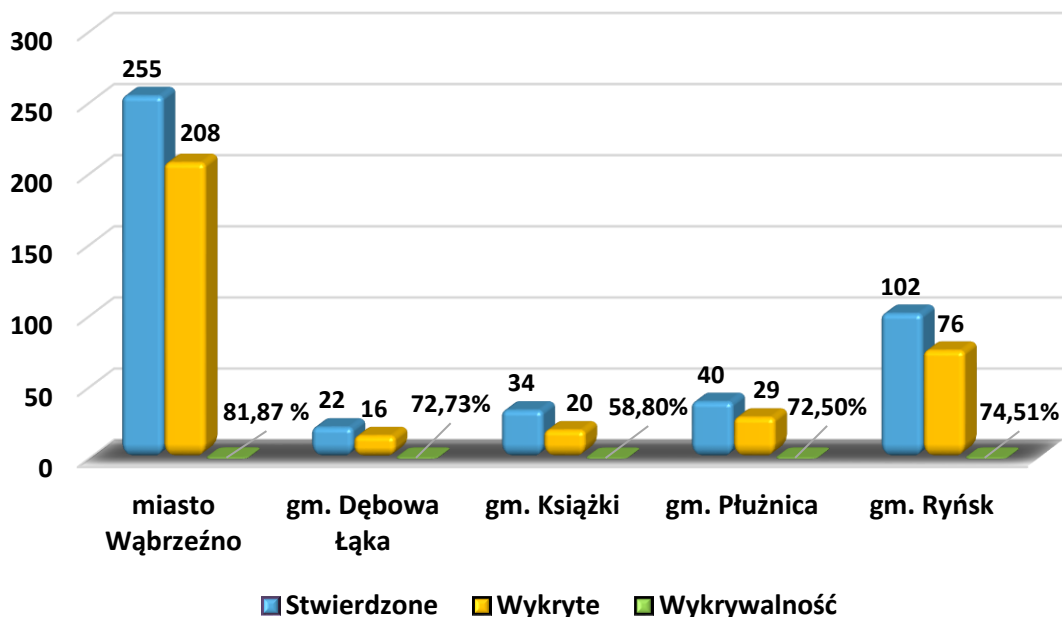
W analizowanym okresie czasu:

- dwóch nieletnich popełniło przestępstwa rozbójnicze (w roku 2024, żaden nieletni nie dokonał tego czynu)
- żaden nieletni nie popełnił przestępstwa narkotykowego - ( w 2024 r. 1 nieletni popełnił przestępstwo z tej kategorii)
- 1 nieletni dokonał uszczerbku na zdrowiu ( w 2024 r. żaden nieletni nie dokonał tego czynu)
- żaden nieletni nie dokonał włamania (w roku 2024 r. jeden nieletni dokonał tego czynu)
- żaden nieletni nie dokonał zniszczeń mienia (w roku 2024, żaden nieletni nie dokonał tego czynu)
- żaden nieletni nie popełnił przestępstwa kradzieży ( w roku 2024 r. 1 nieletni dokonał tego czynu)
- 1 nieletni dokonał pobicia (w roku 2024 r. 2 nieletnich dokonało pobicia)
- żaden nieletni nie prowadził pojazdu w stanie nietrzeźwości (w 2024 r żaden nieletni nie prowadził pojazdu w stanie nietrzeźwości.)
- 3 nieletnich popełniło inne czyny, niż opisane w kategoriach 17x5.

Na terenie powiatu wąbrzeskiego stwierdzono łącznie **453 przestępstwa**, z których **wykryto 348**, co pozwoliło na uzyskanie wykrywalności ogólnej na poziomie **75,90 %**, z czego:

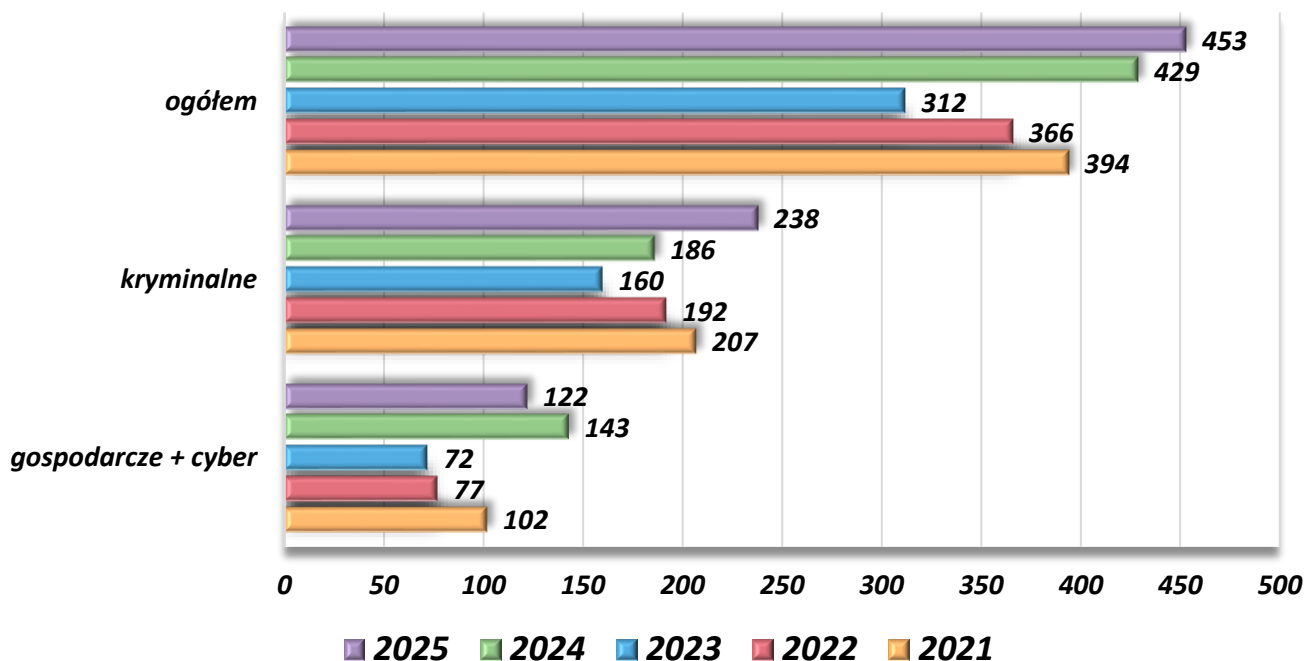
- **w mieście Wąbrzeźno** z 255 stwierdzonych przestępstw wykryto 208 ( w roku 2024 z 242 stwierdzonych przestępstw wykryto 207) - wskaźnik wykrywalności to 81,87% (wykrywalność w roku 2024 to 85,19% czyli była wyższa o 3,32 %).
- **w gminie Dębowa Łąka** z 22 stwierdzonych przestępstw wykryto 16 ( w roku 2024 z 31 wykryto 25), wskaźnik wykrywalności 72,73% (wykrywalność w roku 2024 to 80,65% czyli była wyższa o 7,92 %).
- **w gminie Książki** z 34 stwierdzonych przestępstw wykryto 20 (w roku 2024 z 30 wykryto 26) - wskaźnik wykrywalności 58,8% (wykrywalność w roku 2024 to 83,87 % czyli była wyższa o 25,07 %).
- **w gminie Płużnica** z 40 stwierdzonych przestępstw wykryto 29 ( w roku 2024 z 53 wykryto 35) - wskaźnik wykrywalności 72,50% (wykrywalność w roku 2024 to 66,04 % czyli była niższa o 6,56 %).
- **w gminie Ryńsk** ze 102 stwierdzonych przestępstw wykryto 76 ( w roku 2024 z 89 czynów wykryto 63) - wskaźnik wykrywalności 74,51% (wykrywalność w roku 2024 to 70 % czyli była niższa o 4,51 %).

## Przestępstwa stwierdzone/wykryte/wykrywalność w roku 2025



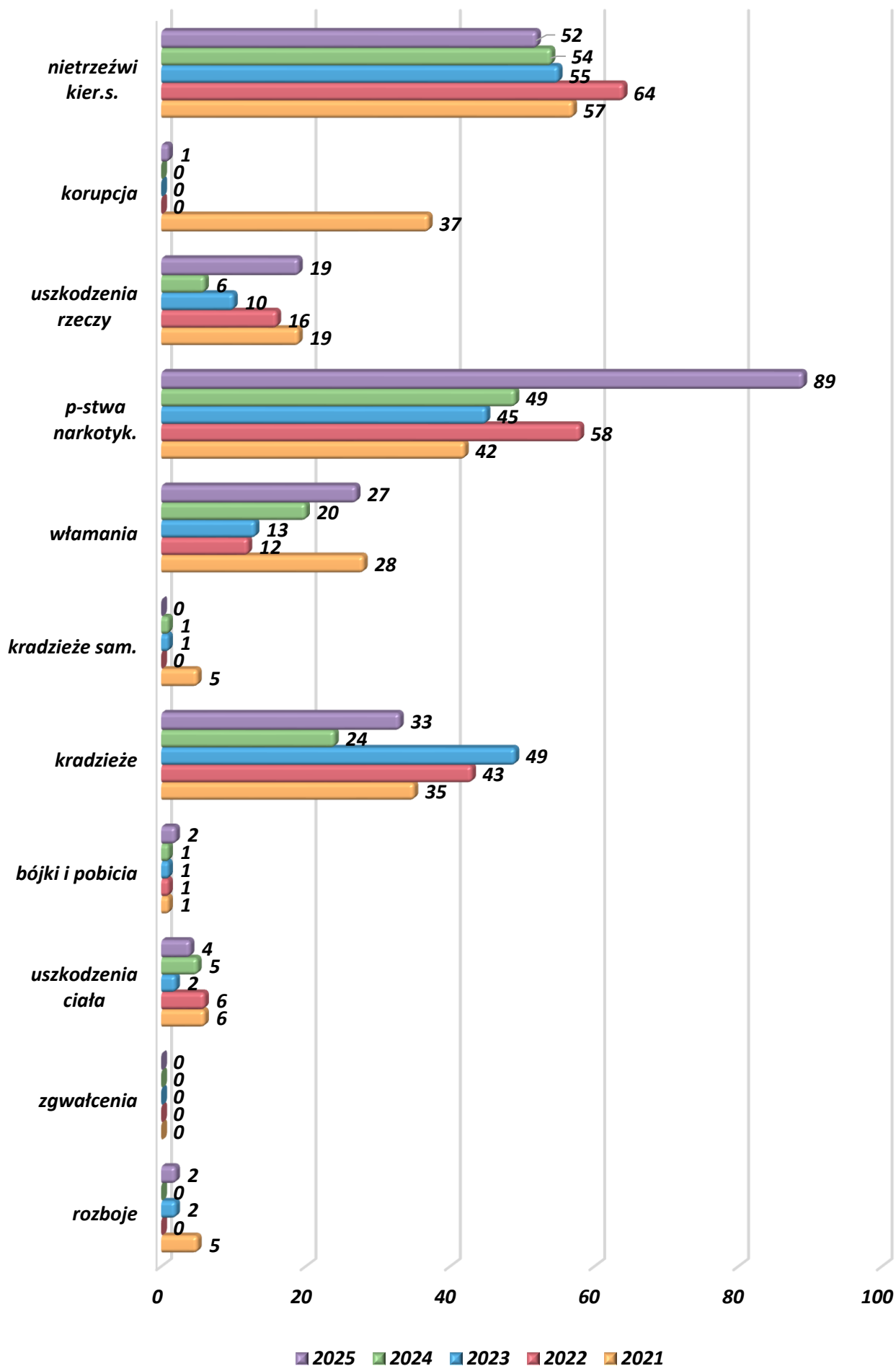
Na podstawie zestawień statystycznych obejmujących okres od 2021 do 2025 r. przestępczość w wybranych kategoriach przestępstw przedstawia się następująco:

### Przestępstwa stwierdzone

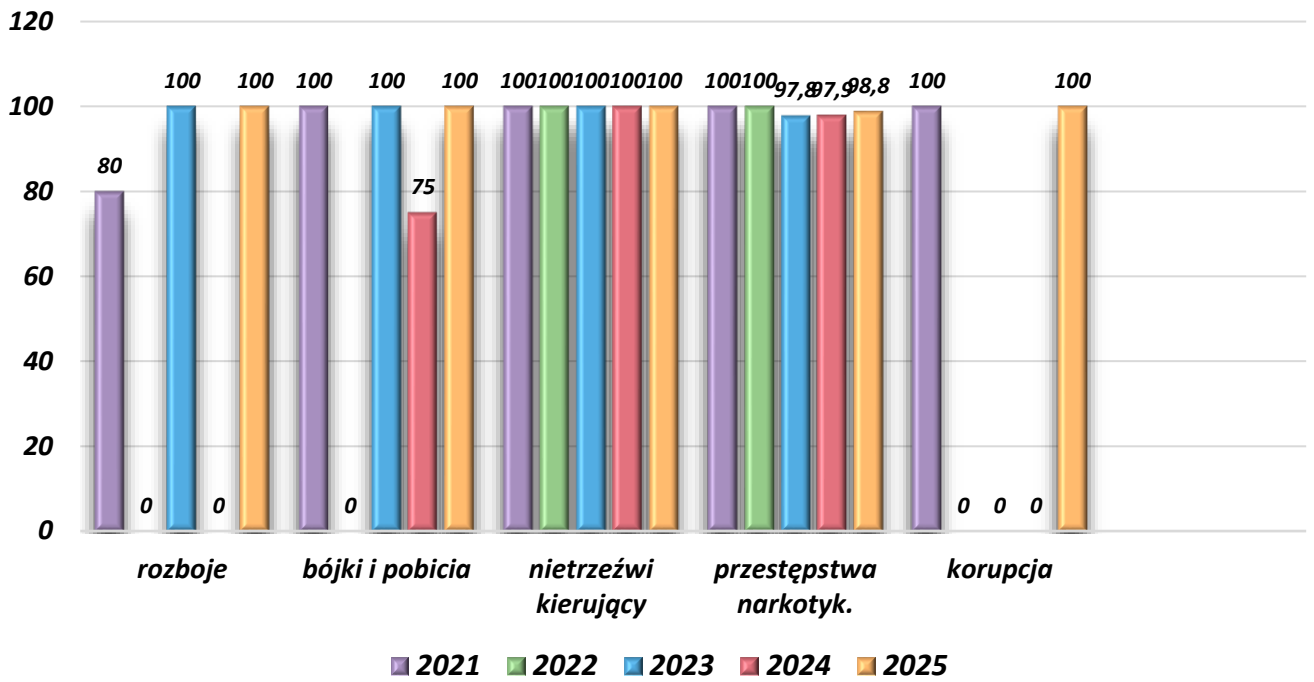


Powyższy wykres wskazuje, że powiat wąbrzeski jest powiatem zagrożonym przestępczością na niskim poziomie. Rok 2025 to nieznaczny wzrost w liczbie łącznie stwierdzonych przestępstw.

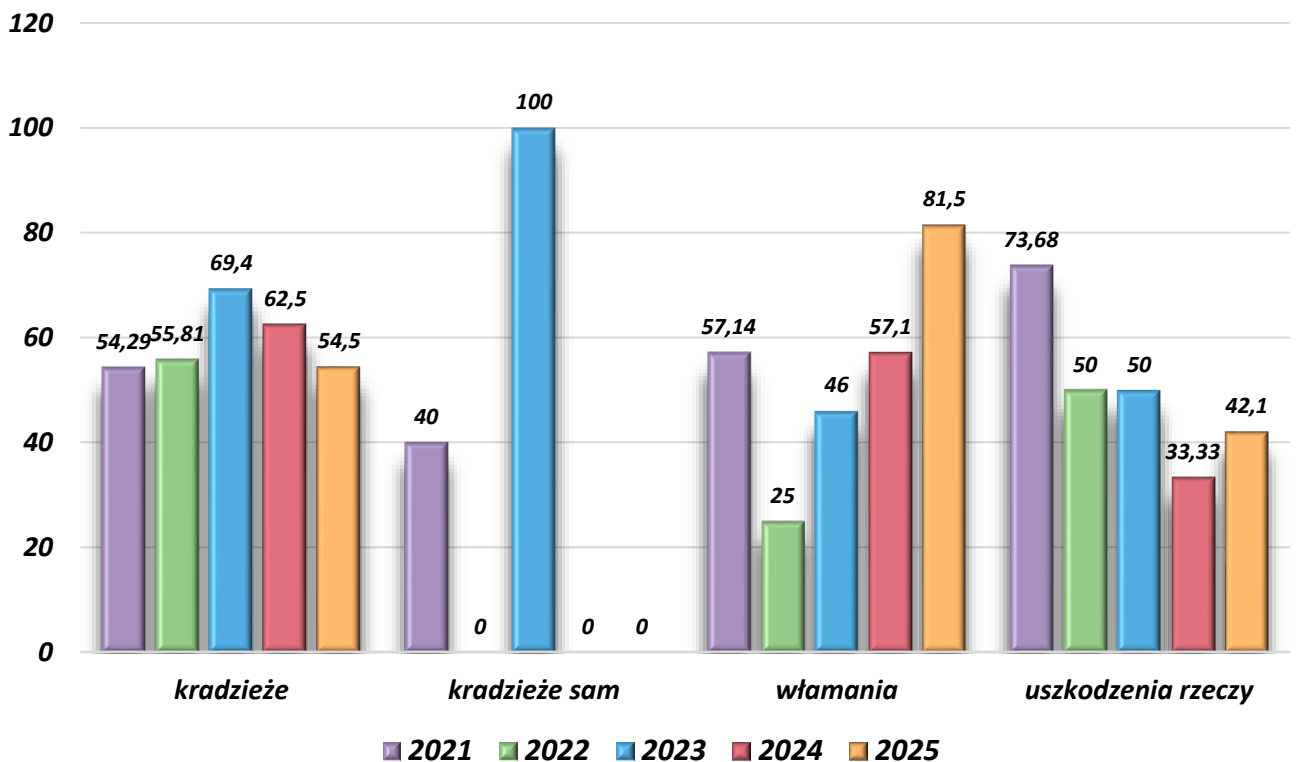
## Wybrane kategorie przestępstw stwierdzonych



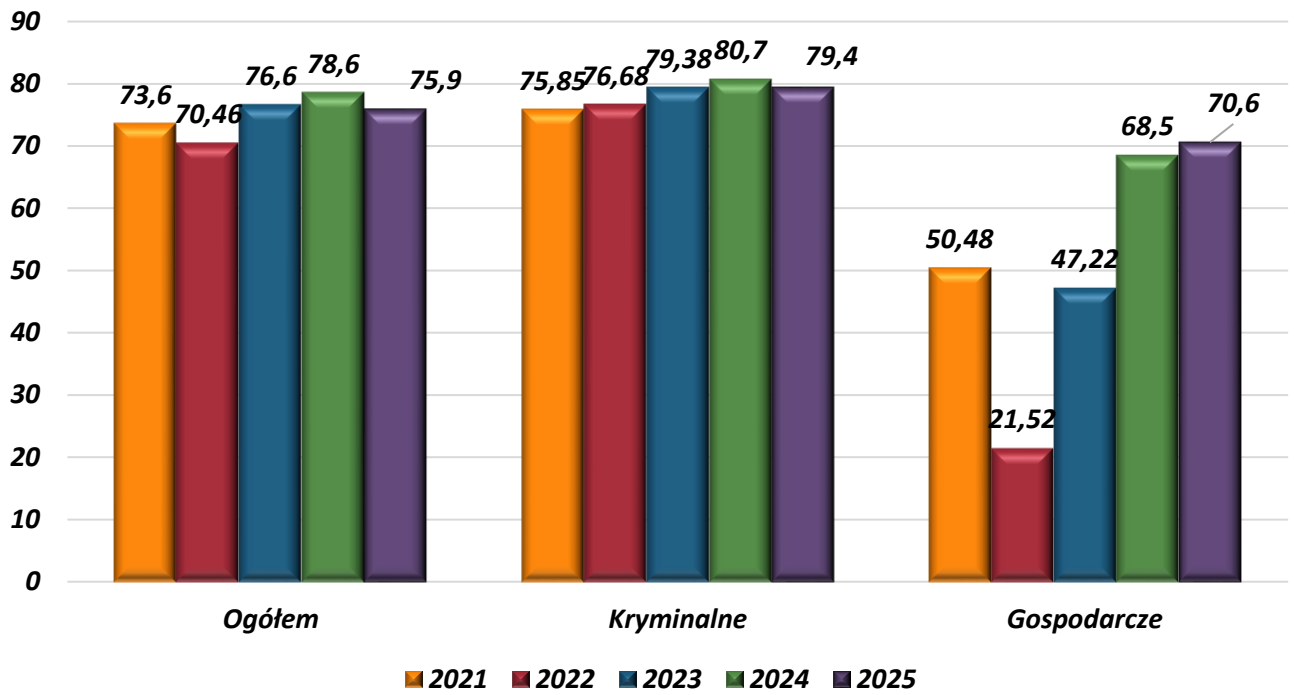
### Wykrywalność wybranych kategorii przestępstw w %



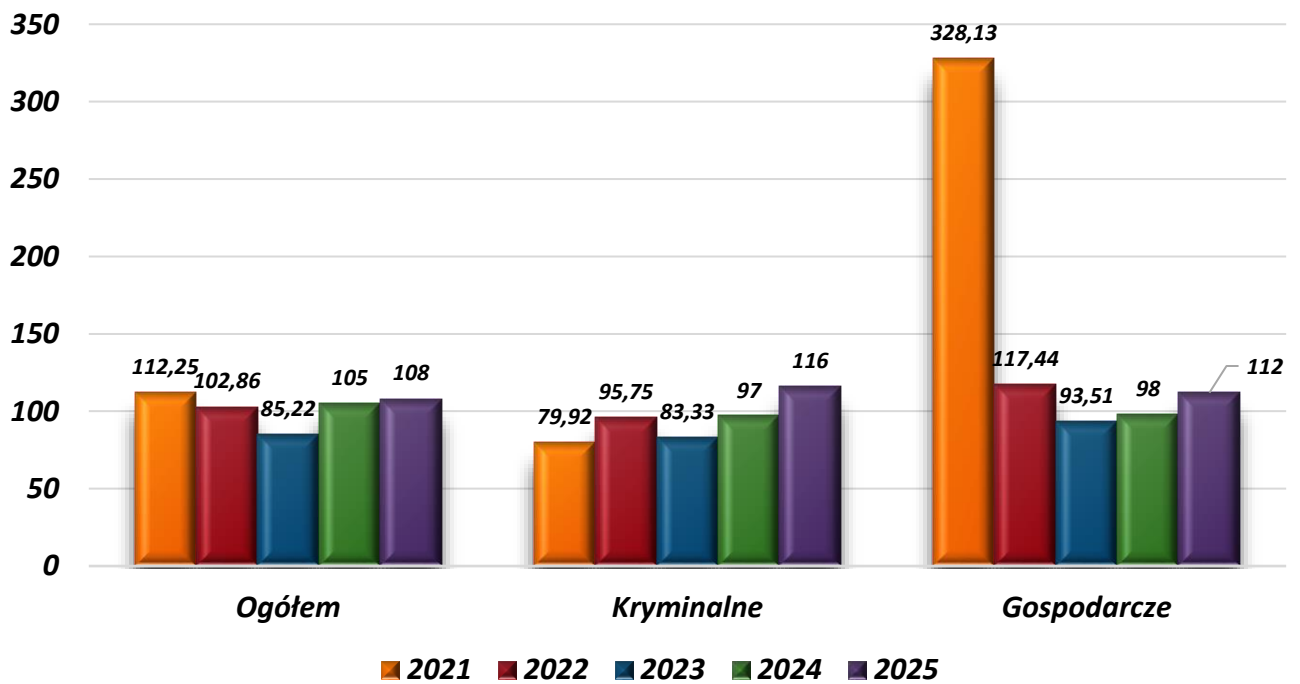
### Wykrywalność wybranych kategorii przestępstw w %



### Wykrywalność w %



### Dynamika wszczęć wszystkich postępowań przygotowawczych



## Powiat wąbrzeski

Kategorie przestępstw	Dochodzenia i śledztwa wszczęte			Przestępstwa stwierdzone			Wykrywalność				Różnica %
	2024	2025	Dynamika	2024	2025	Dynamika	Wykryte		Wskaźnik		
							2024	2025	2024	2025	
<b>Ogółem</b>	363	393	108	429	453	105	338	348	78,60	75,90	<b>-2,6%</b>
<b>Kryminalne</b>	165	192	116	186	238	127	151	189	80,70	79,40	<b>-1,3%</b>
<b>Gospodarcze + cyber</b>	89	100	112	143	125	87	98	70	68,50	56	<b>- 18,5%</b>
<b>Zabójstwa</b>	0	0	-	0	0	-	0	0	0	0	<b>0%</b>
<b>Rozboje</b>	0	1	-	0	2	-	0	2	0	100	<b>100%</b>
<b>Zgwałcenia</b>	0	0	-	0	0	-	0	0	0	0	<b>0%</b>
<b>Uszkodz. ciała</b>	5	4	80	5	4	80	5	4	100	100	<b>0%</b>
<b>Bójki i pobicia</b>	2	2	100	4	2	50	3	2	75	100	<b>+25%</b>
<b>Kradzieże</b>	25	40	160	24	33	137,5	15	18	62,50	54,50	<b>-7,9%</b>
<b>Kradzieże samochod.</b>	1	0	0	1	0	0	0	0	0	0	<b>0%</b>
<b>Kradzieże z włamaniem</b>	15	8	53	20	27	135	12	22	57,10	81,50	<b>+24,30%</b>
<b>P- stwa narkotyk.</b>	36	37	103	49	89	181	48	88	97,90	98,90	<b>+0,9%</b>
<b>Uszkodz rzeczy</b>	7	26	371	6	19	316	2	8	33,30	42,10	<b>+8,8%</b>
<b>Korupcja</b>	1	2	200	0	1	-	0	1	0	100	<b>+100%</b>
<b>Art. 178a§1 kk</b>	54	52	100	54	52	96	55	52	100	100	<b>0%</b>

## Miasto Wąbrzeźno

Kategoria przestępstw	Przestępstwa stwierdzone			Wykrywalność				Różnica wskaźników wykrywalności
				Wykryte		Wskaźnik		
	2024	2025	Dynamika	2024	2025	2024	2025	
Ogółem	242	258	106	207	211	85,13	81,47	- 3,66%
Kryminalne Inne	109	141	129	96	116	87,27	82,27	- 5%
Gospodarcze + cyber	95	76	80	76	55	80	70,5	- 10,5%
Rozboje	0	2	-	0	2	0	100	+ 100%
Bójki i pobicia	4	2	50	3	2	75	100	+ 25%
Kradzieże	15	25	166	14	19	95	76	- 19%
Kradzieże samochod.	0	0	-	0	0	0	-	-
Kradzieże z włamaniem	12	23	191	10	20	76,13	86,96	+ 10,83%
Art. 178a § 1 kk	26	22	84	26	22	100	100	-
P-stwa narkotyk.	30	33	110	29	33	95	100	+ 5%
Uszkodzenia mienia	3	14	466	2	7	66,67	50	- 16,67%

## Gmina Ryńsk

Kategoria przestępstw	Przestępstwa stwierdzone			Wykrywalność				Różnica wskaźników wykrywalności
				Wykryte		Wskaźnik		
	2024	2025	Dynamika	2024	2025	2024	2025	
Ogółem	89	102	114	63	76	70	73,79	+ 3,79%
Kryminalne Inne	34	68	200	26	53	76,47	77,94	+ 1,47%
Gospodarcze + cyber	24	15	62,5	10	5	40	33,33	- 6,67%
Rozboje	0	0	-	0	0	0	-	-
Bójki i pobicia	0	0	-	0	0	0	-	-
Kradzieże	4	8	200	1	2	33,33	25	- 8,33%
Kradzieże samochod.	0	0	-	0	0	0	-	-
Kradzieże z włamaniem	5	0	0	2	0	40	-	-
Art. 178a § 1 kk	13	13	100	13	13	100	100	0%
P-stwa narkotyk.	10	47	470	10	47	100	100	0%
Uszkodzenia mienia	1	2	200	0	0	0	0	-

## Gmina Dębowa Łąka

Kategoria przestępstw	Przestępstwa stwierdzone			Wykrywalność				Różnica wskaźników wykrywalności
				Wykryte		Wskaźnik		
	2024	2025	Dynamika	2024	2025	2024	2025	
Ogółem	31	22	70	25	16	80,65	72,73	- 7,92%
Kryminalne inne	13	5	38	11	4	84,62	80	- 4,62%
Gospodarcze + cyber	5	5	100	3	0	60	0	- 60%
Rozboje	0	0	-	0	0	0	0	-
Bójki i pobicia	0	0	-	0	0	0	0	-
Kradzieże	2	2	100	1	2	50	100	+ 50%
Kradzieże samochod.	0	0	-	0	0	0	0	-
Kradzieże z włamaniem	0	0	-	0	0	0	0	-
Art. 178a§1 kk	8	5	62,50	8	5	100	100	-
P-stwa narkotyk.	2	0	-	2	0	100	-	- 100%
Uszkodzenia mienia	0	1	-	0	1	0	100	+ 100%

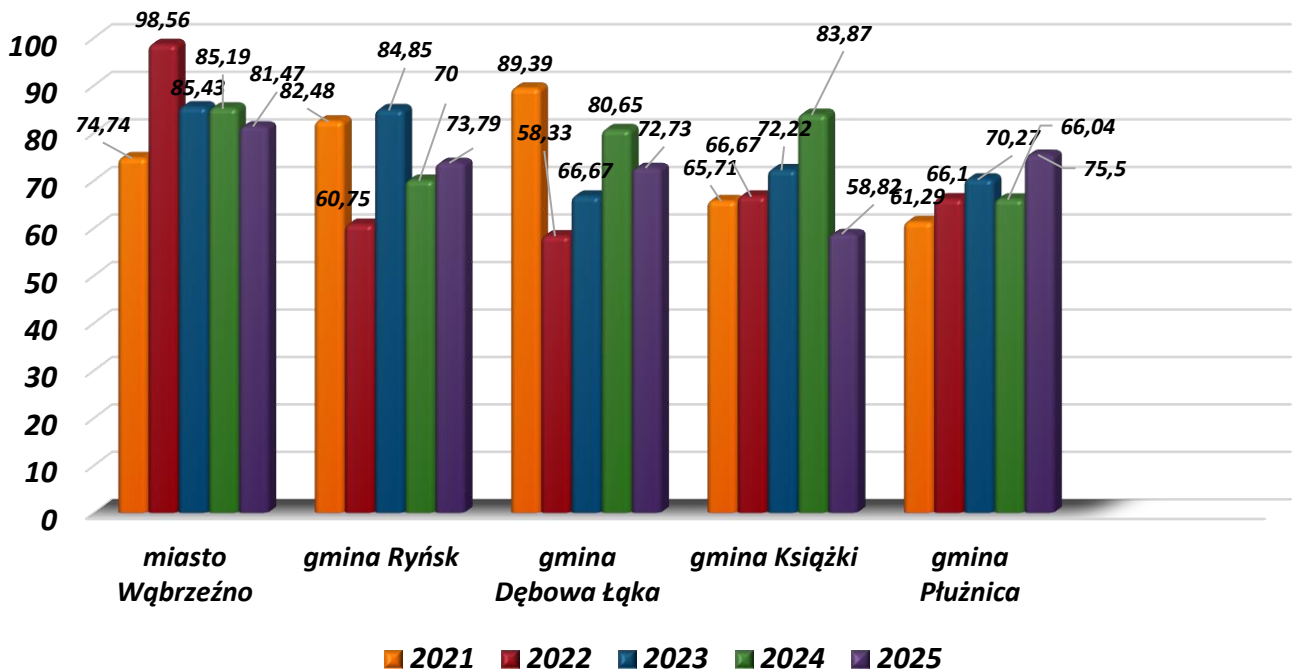
## Gmina Książki

Kategoria przestępstw	Przestępstwa stwierdzone			Wykrywalność				Różnica wskaźników wykrywalności
				Wykryte		Wskaźnik		
	2024	2025	Dynamika	2024	2025	2024	2025	
Ogółem	30	34	113	26	20	83,87	58,82	- 25,05%
Kryminalne inne	6	10	166	6		85,71	90	+ 5,71%
Gospodarcze + cyber	19	19	100	16	6	84,21	31,58	- 52,63%
Rozboje	0	0	-	0	0	0	-	-
Bójki i pobicia	1	0	-	1	0	100	-	- 100%
Kradzieże	2	0	-	1	0	50,00	-	-
Kradzieże samochod.	0	0	-	0	0	0	-	-
Kradzieże z włamaniem	0	3	-	0	2	0	66,67	+ 66,67%
Art. 178a§1 kk	2	4	200	2	4	100	100	-
P-stwa narkotyk.	2	4	200	2	4	100	100	-
Uszkodzenia mienia	0	0	-	0	0	0	0	-

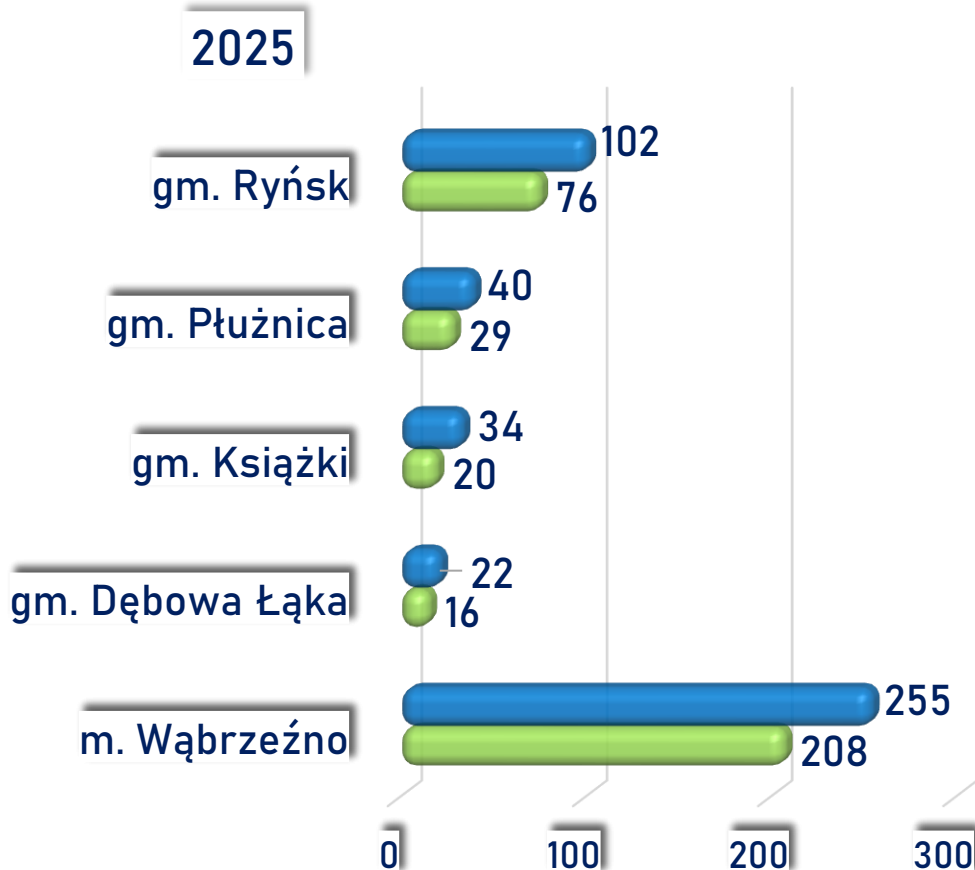
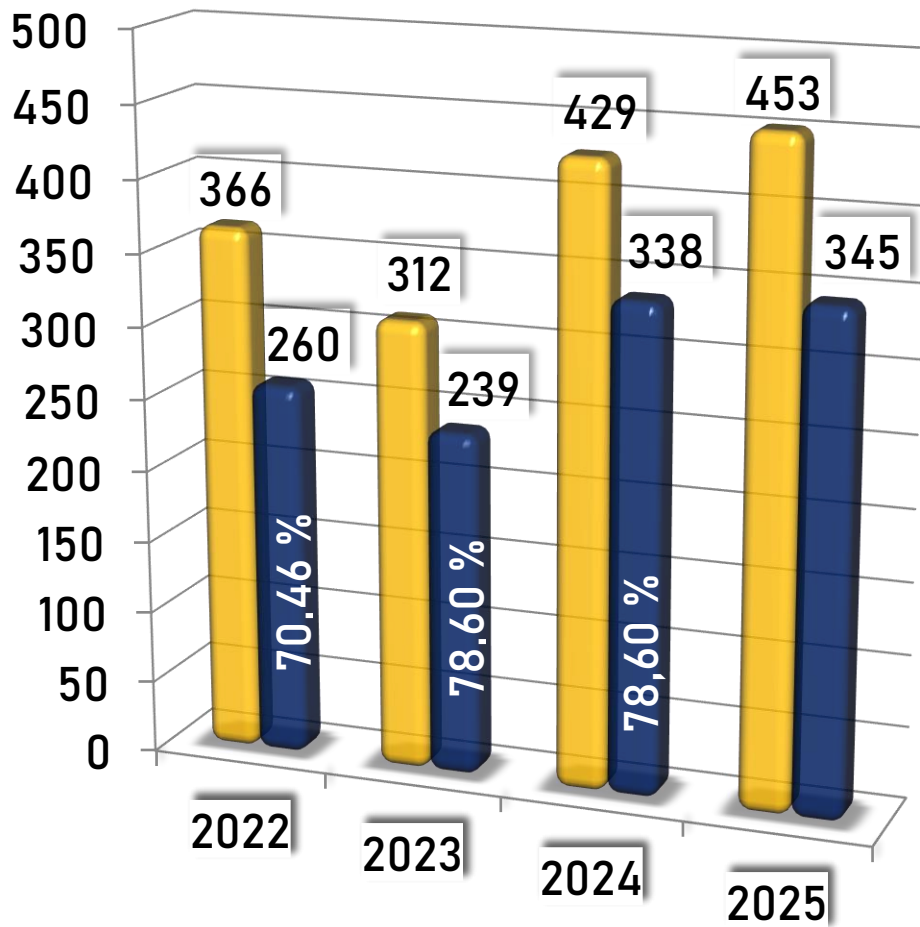
## Gmina Płużnica

Kategoria przestępstw	Przestępstwa stwierdzone			Wykrywalność				Różnica wskaźników wykrywalności
				Wykryte		Wskaźnik		
	2024	2025	Dynamika	2024	2025	2024	2025	
Ogółem	53	40	75	35	29	66,04	72,50	+ 6,46%
Kryminalne Inne	28	18	64	18	12	64,29	66,67	+ 2,38%
Gospodarcze + cyber	13	7	46	6	3	46,15	42,86	- 3,29%
Rozboje	0	0	-	0	0	0	0	-
Bójki i pobicia	1	0	-	1	0	100	0	- 100%
Kradzieże	3	3	100	0	0	0	0	-
Kradzieże samochod.	1	0	-	0	0	0	0	-
Kradzieże z włamaniem	7	1	14	3	0	42,86	0	- 42,86%
Art. 178a§1 kk	7	8	114	7	8	100	100	-
P-stwa narkotyk.	1	3	300	1	3	100	100	-
Uszkodzenia mienia	1	1	100	0	0	0	0	-

### Wykrywalność ogólna w % w mieście oraz w gminach



### Przestępczość ogółem: stwierdzone/wykryte



### III. Wyniki pracy służby prewencyjnej

W roku 2025 policjanci KPP w Wąbrzeźnie przeprowadzili łącznie **4 296 interwencji** tj. o 89 interwencji mniej niż w roku 2024. W toku realizacji codziennych zadań służbowych zatrzymali na gorącym uczynku przestępstwa lub w bezpośrednim pościgu łącznie **112 sprawców**, tj. tyle samo co w roku poprzednim.

W konsekwencji interwencji dotyczących przemocy w rodzinie wszczęto **56 procedur „Niebieskiej Karty”**, tj. 10 mniej niż w roku 2024.

Policjanci KPP Wąbrzeźno w 2025 roku doprowadzili łącznie **143 osoby** ( do Pomieszczeń dla Osób Zatrzymanych KMP w Toruniu, Grudziądzu lub KPP w Brodnicy, Izby Wytrzeźwień, miejsc zamieszkania).

Policjanci Wydziału Prewencji i Wydziału Ruchu Drogowego KPP w Wąbrzeźnie w 2025 roku w toku wykonywanej służby prowadzili:

- **797** spraw o wykroczenie (76 mniej niż w 2024 r.), z tego m.in:
- **21** spraw skierowano do Sądu Rejonowego, w tym:
- **20** spraw skierowano na osoby nieletnie do SR Wydział Rodzinny i Nieletnich w Wąbrzeźnie
- **462** postępowań zakończono odstąpieniem od skierowania wniosku o ukaranie

Wszyscy policjanci Wydziału Prewencji i Wydziału Ruchu Drogowego:

- nałożyli **6 347** mandatów karnych na łączną kwotę 1 832 760 złotych.
- zastosowali **9 766** pouczeń
- zatrzymali **636** dowodów rejestracyjnych
- zatrzymali **114** praw jazdy (w tym 15 za „50+”)
- łącznie wylegitymowali **27 168** osób (średnio 75 osób dziennie)
- przeprowadzili **1 680** spotkań z młodzieżą oraz pozostałymi mieszkańcami powiatu

Ponadto policjanci *Wydziału Ruchu Drogowego* w toku wykonywanych czynności służbowych w roku 2025 r.:

- wylegitymowali **12 382** osób ( 2 517 więcej niż w roku 2024)
- nałożyli **6 018** mandatów karnych ( 1 062 więcej niż w roku 2024)
- zastosowali **2 840** pouczenia (769 mniej niż w roku 2024)
- skierowali **212** wniosków o ukaranie do sądu (11 więcej niż w roku 2024)
- zatrzymali **80** praw jazdy (12 mniej niż w roku 2024)
- zatrzymali **727** dowody rejestracyjne (62 więcej niż w roku 2024)
- skierowali **25** zapytań do UFG (2 więcej niż w roku 2024)

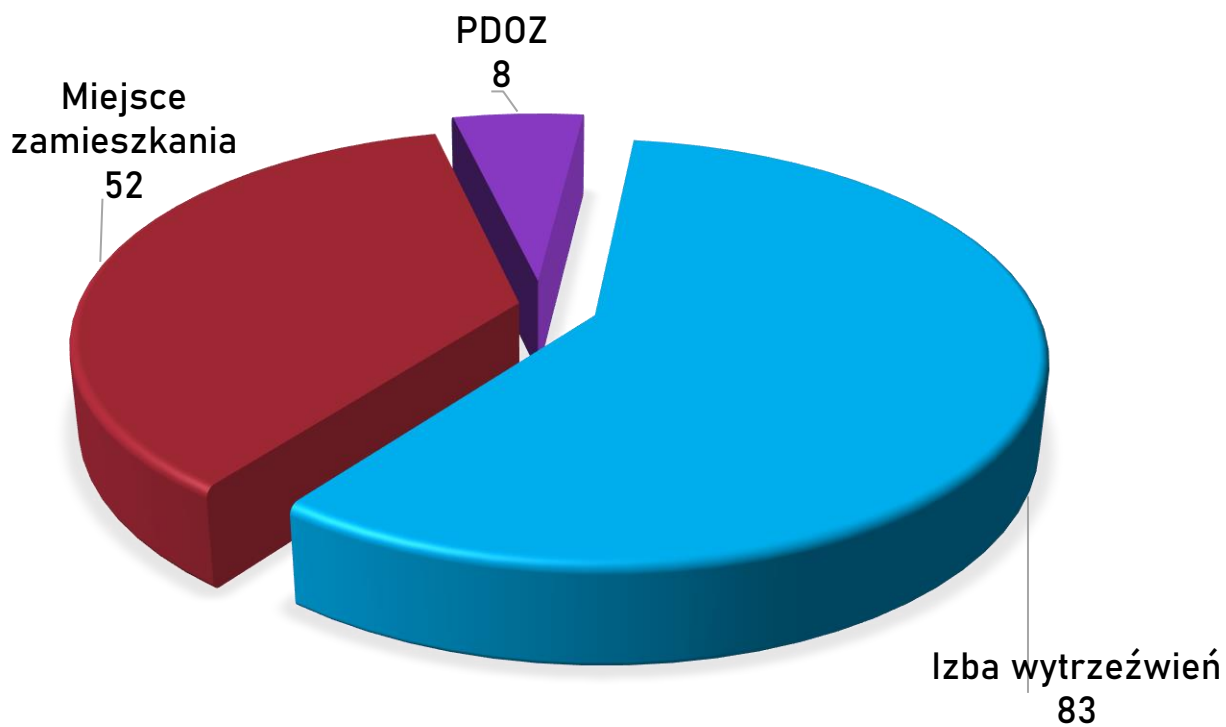
---

#### Czas reakcji na zgłoszenie:

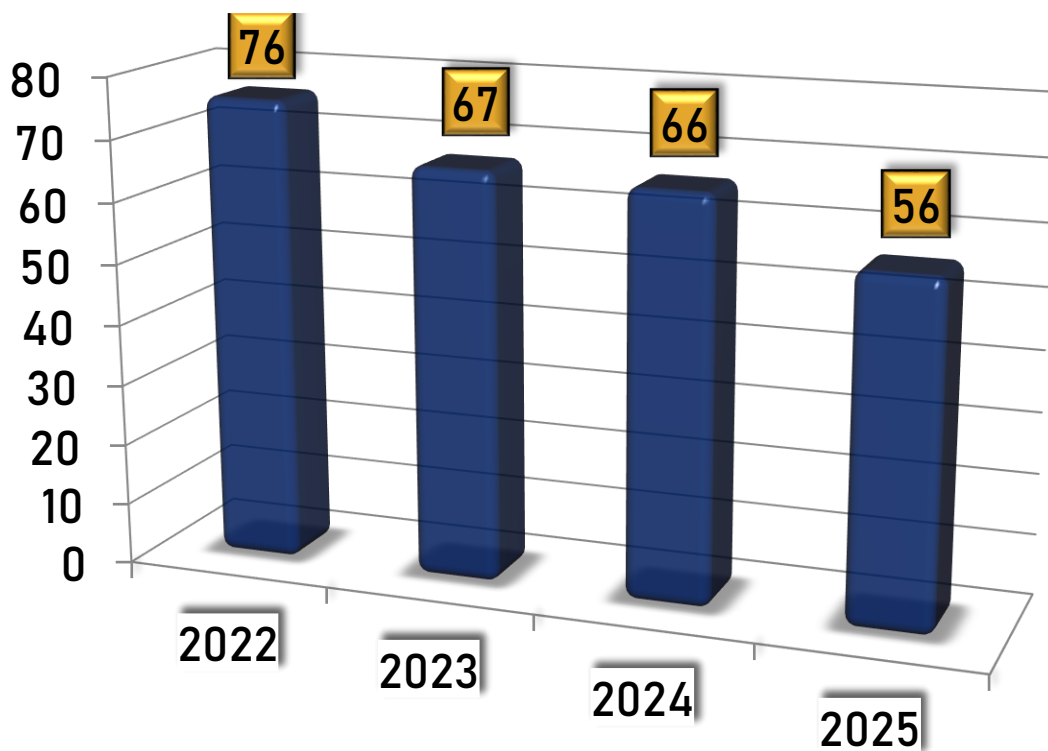
**pilne: 8 min. 57 sek. zwykłe: 8 min. 34 sek.**

---

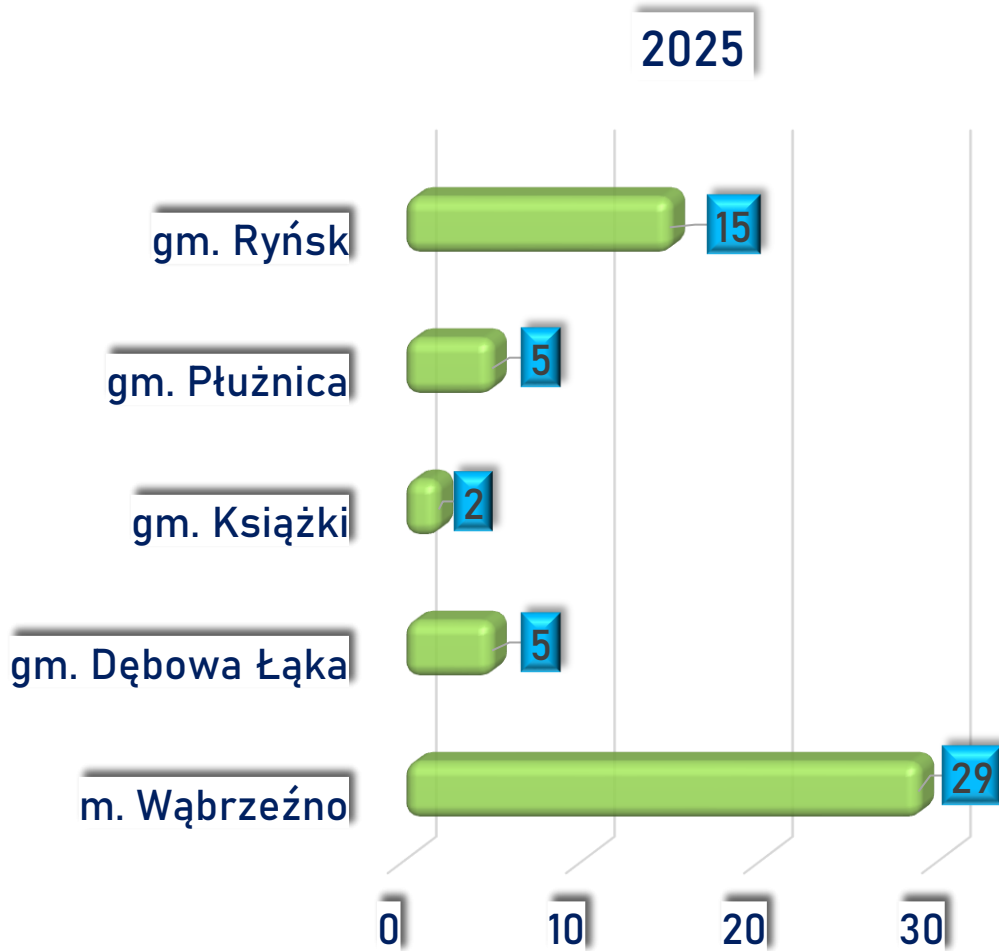
**Liczba osób nietrzeźwych izolowanych w 2025 roku: 143 (+52 niż w 2024 r.)**



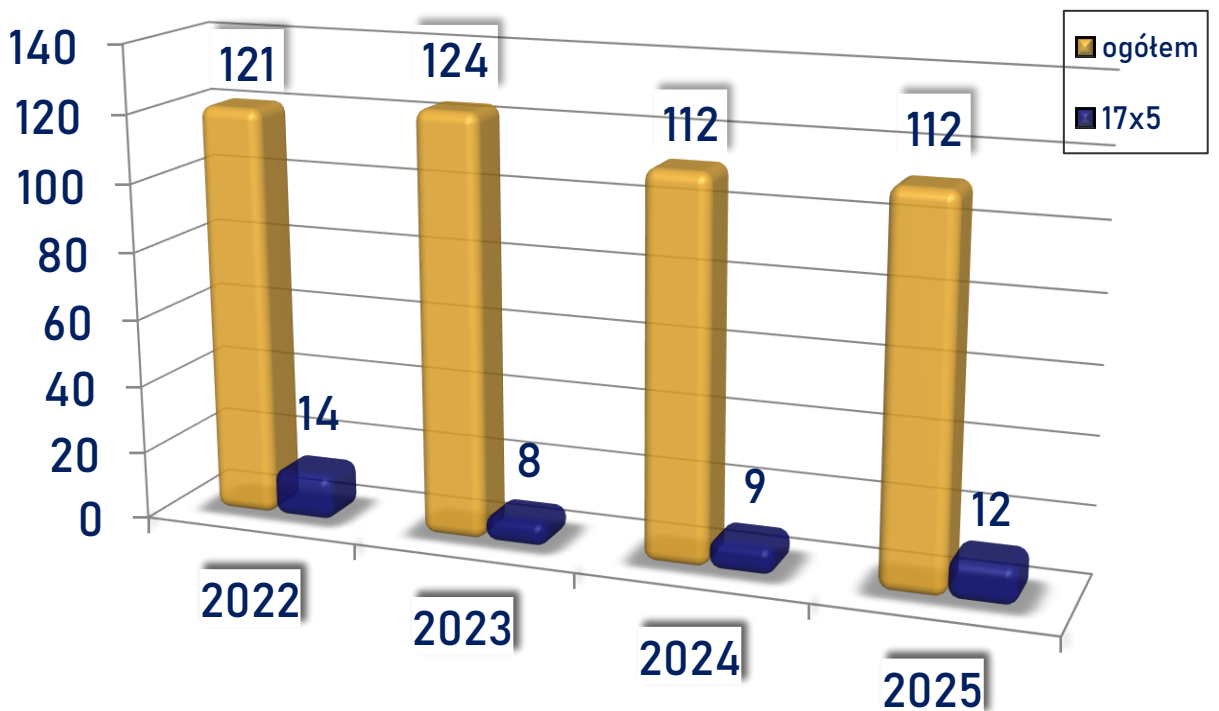
**Procedura Niebieskiej Karty (powiat):**



**Procedura Niebieskiej Karty (gminy):**



**Sprawcy zatrzymani na gorącym uczynku:**



#### IV. Zagrożenie bezpieczeństwa w ruchu drogowym

Zdarzenia drogowe zaistniały na drogach powiatu wąbrzeskiego, w tym miasta Wąbrzeźno w roku 2025 to:

- w powiecie odnotowano **8** wypadków drogowych (o 6 mniej niż, w roku 2024 r.) i **285** kolizji drogowych (o 4 więcej, niż w roku 2024). W 2025 r w zdarzeniach drogowych zostało rannych **7** osób, (o 7 mniej, niż w roku 2024).
- Odnotowano 4 ofiary śmiertelne (3 więcej niż w roku 2024).

##### Przyczyny wypadków:

- Prędkość – 2 zdarzenia
- Nieprawidłowe manewry kierujących – 2 zdarzenia
- Nieudzielenie pierwszeństwa przejazdu – 3 zdarzenia
- Inne – 1 zdarzenie

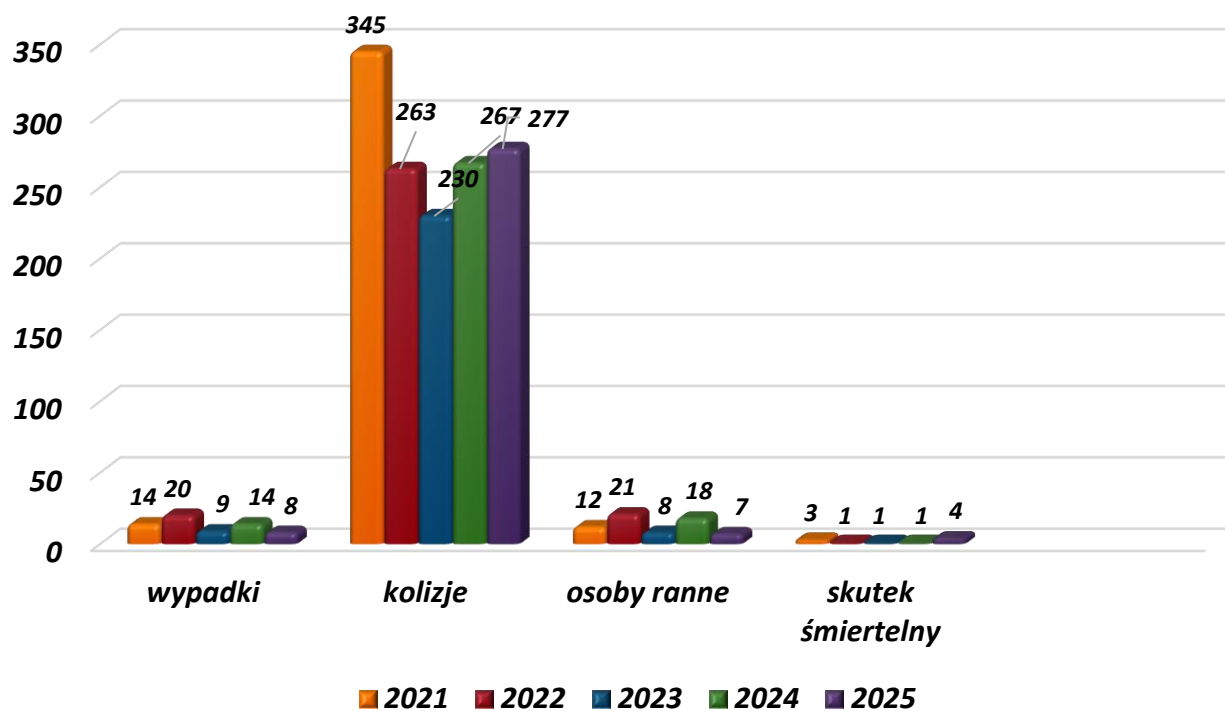
##### Przyczyny kolizji:

- Nieprawidłowe manewry (łącznie odnotowano 78 zdarzeń)
- Zwierzęta na drodze (40)
- Nieustąpienie pierwszeństwa przejazdu (46)
- Inne (41)
- Niezachowanie bezpiecznej odległości między pojazdami (20)
- Stan jezdni (9)
- Błędy pieszych (9)
- Potrącenie pieszego (2)

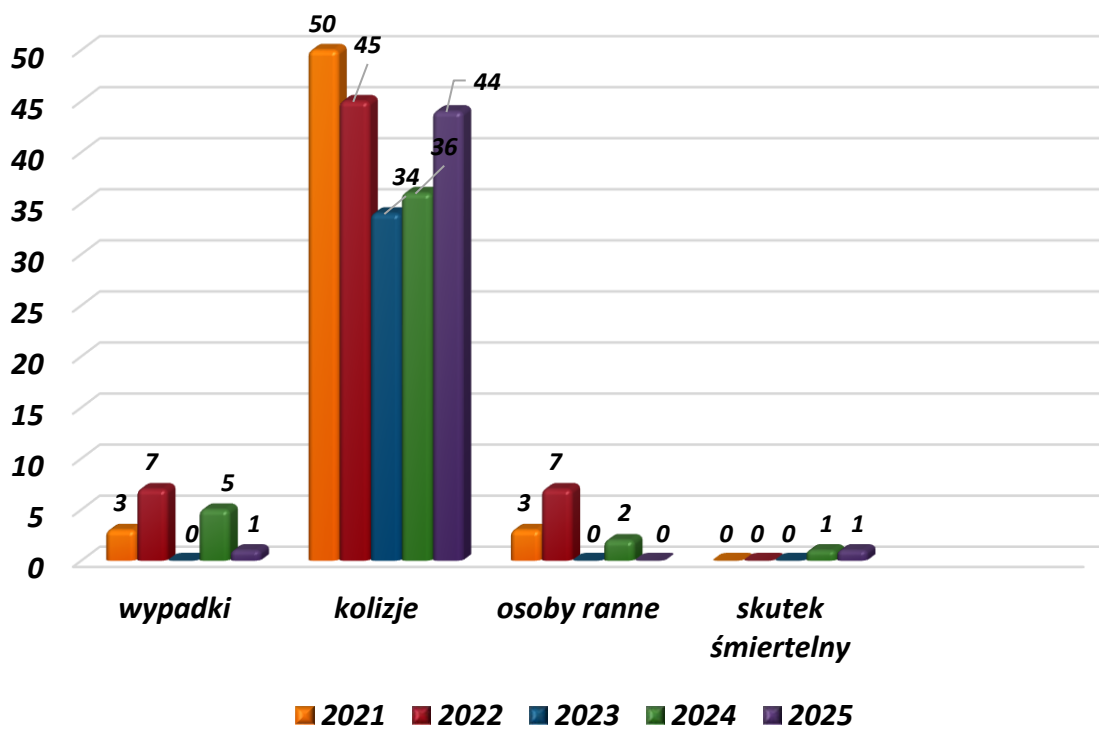
##### Podział zaistniałych zdarzeń drogowych ze względu na rodzaj drogi :

Rok 2025		
Rodzaj drogi	Wypadki	Kolizje
Autostrada	0	7
Krajowa (DK-15)	2	11
Wojewódzkie	4	61
Powiatowe	2	80
Gminne	0	108

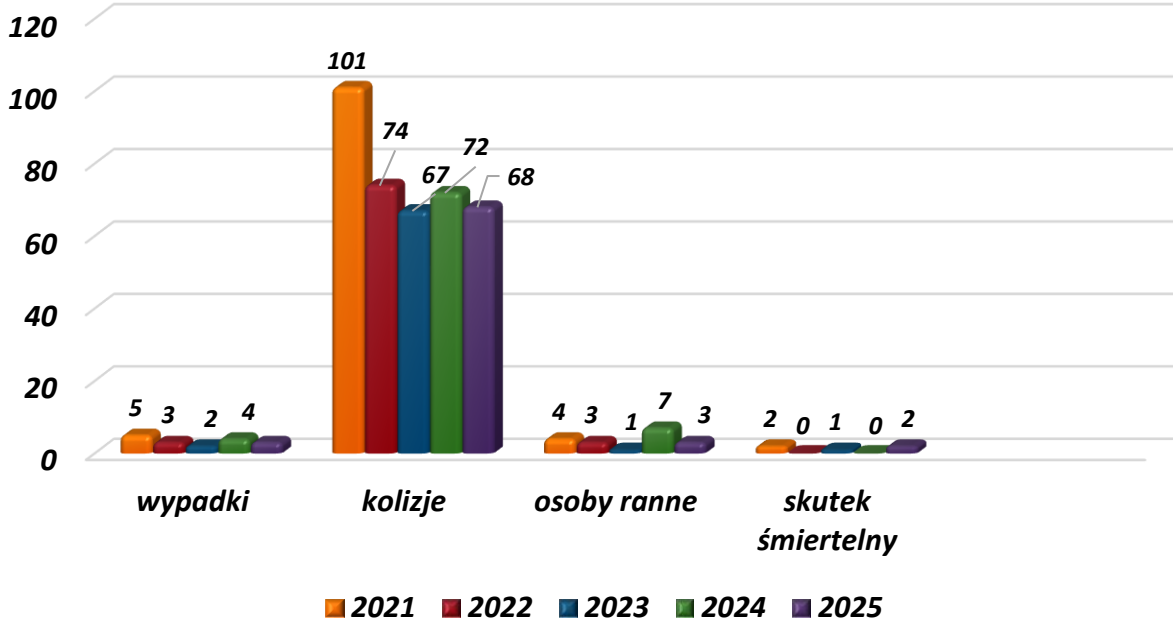
## Cały powiat



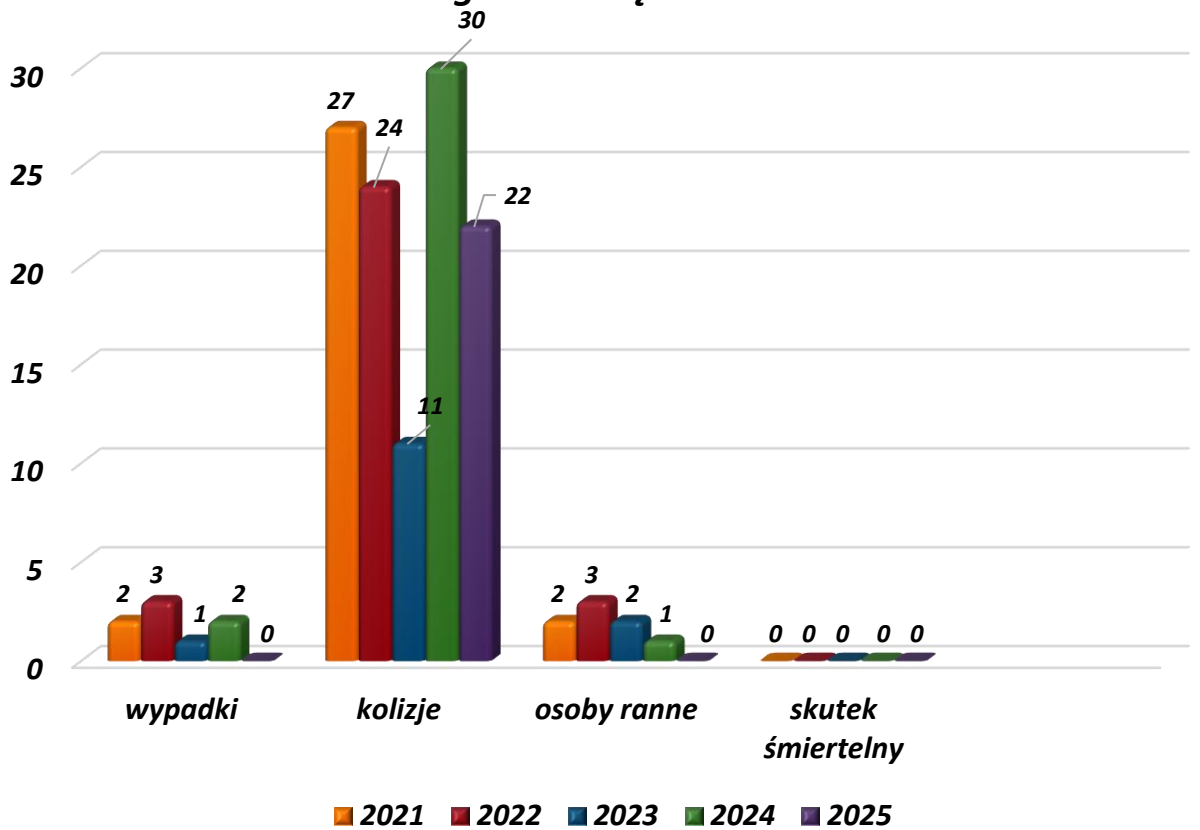
## gmina Płużnica



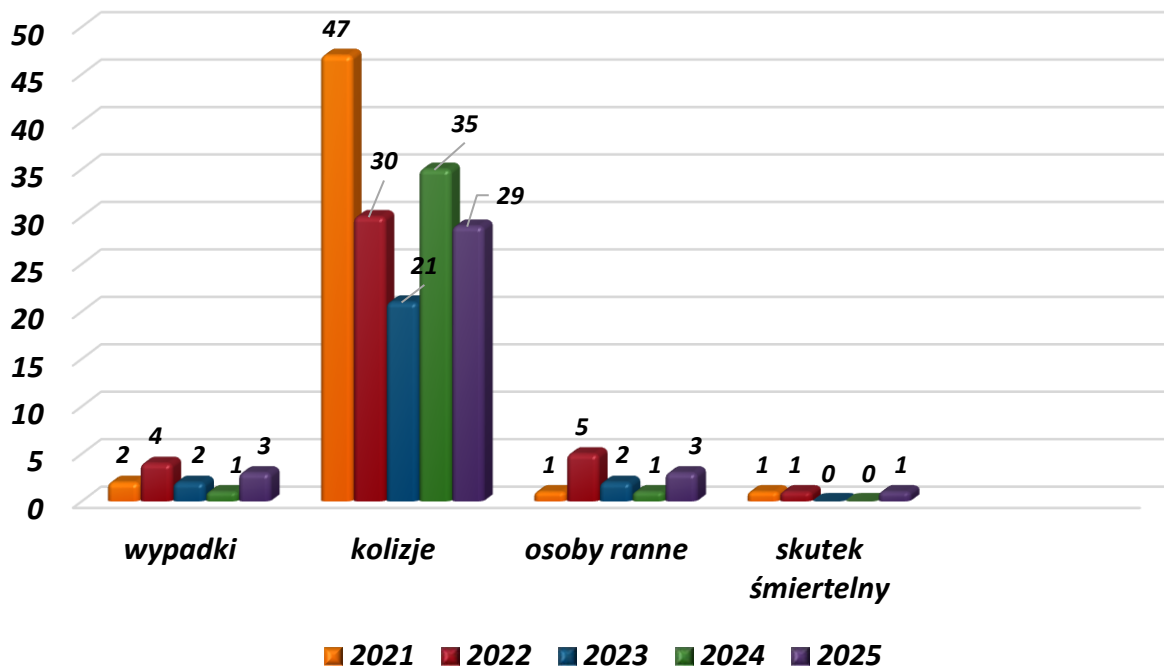
### gmina Ryńsk



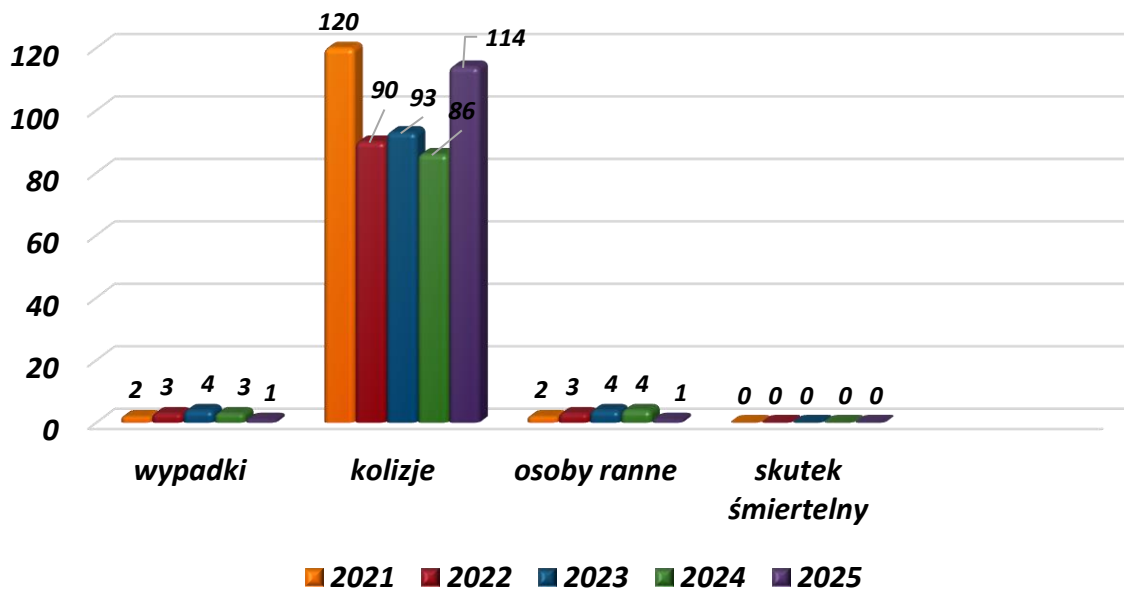
### gmina Książki



### gmina Dębowa Łąka



### miasto Wąbrzeźno



## IV. Krajowa Mapa Zagrożeń Bezpieczeństwa.

Od początku funkcjonowania portalu, na terenie powiatu odnotowano **2 547 zgłoszeń** w tym:

**1 061** potwierdzonych

**1 351** niepotwierdzone

**135** żart/pomyłka

Najwięcej potwierdzonych zgłoszeń dotyczyło:

- przekraczania dozwolonej prędkości
- nieprawidłowego parkowania
- spożywania alkoholu w miejscach objętych zakazem



## V. Stan kadrowy.

Stan etatowy KPP w Wąbrzeźnie na koniec 2025 roku to **72** etaty policyjne oraz 12,1 etatów cywilnych tj. **13** pracowników cywilnych.

Na dzień sporządzenia raportu pozostają **2** etaty policyjne wolne.

Wykonano w ..... egz.

Egz. nr 1 – adresat

Egz. nr 2 – a/a

DD/DD